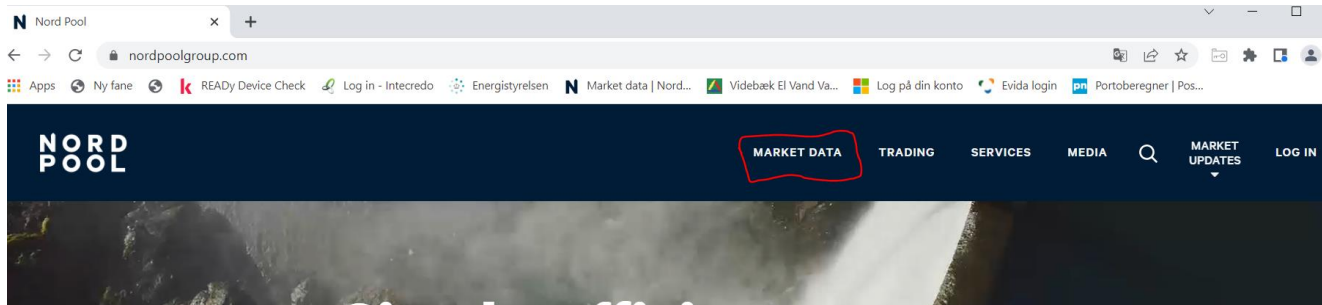


For at se daglige elpriser på time timebasis

Gå da til www.Nordpoolgroup.com,

Vælg 'Market Data' ->



Vælg 'Nord Pool Day-ahead' -> vælg 'prices'

Når du kommer ind på denne side, er du nødt til at udvælge hvilke priser, du gerne vil se:

Du vil gerne se **DK1 priser**, derfor trykker du på DK1 markeret med gul.

Day-ahead prices ⓘ

Changes in the Norwegian bidding areas can affect which geographical area the city references apply to (see the area...
Please note – all prices shown are wholesale and exclude any fees, charges or taxes applied at a national level. All prices are in EUR/MWh (CET/CEST).

ALL | SYS | NO | SE | FI | DK | EE | LT | LV | AT

SELECT ALL | SYS | SE1 | SE2 | SE3 | SE4 | FI | **DK1** | DK2

EE | LV | LT | AT | BE | DE-LU | FR | NL | FURTHER DET

TABLE | CHART

HOURLY | DAILY | WEEKLY | MONTHLY | YEARLY | 18 MAY 2020

Priserne er listet i EUR, vælg DKK i feltet og beløbet omregnes til DKK.


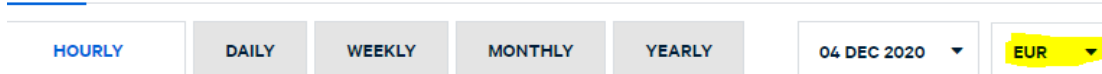


TABLE | CHART



EUR/MWh

04-12-2020	DK1
00 - 01	10,98
01 - 02	10,68
02 - 03	10,53

Priserne vises i MWh og kan desværre ikke laves om til kWh, så prisen skal divideres med 1000 for at få det i kWh.

De priser der vises er rene spotpriser. Videbæk Elhandel/Samstrøm afregner til spotprisen fra Nord Pool plus et tillæg.